富士河口湖町の給与・定員管理等について

1　総括

（1） 人件費の状況（普通会計決算）

区　分	住民基本台帳人口（令和4年1月1日）	歳　出　額 A	実　質　収　支	人　件　費 B	人　件　費　率 B／A	(参考) 令和2年度の人件費率
令和3年度	人 26,709	千円 13,734,218	千円 1,522,864	千円 1,974,449	% 14.4	% 11.0

（2）職員給与費の状況（普通会計決算）

区　分	職員数 A	給　与　費			
		給　料	職員手当	期末･勤勉手当	計　B
令和3年度	人 184	千円 603,038	千円 102,527	千円 213,186	千円 918,751

(参考)一人当たり給与費 B/A	(参考)令和2年度平均一人当たり給与費
千円 4,994	千円 4,928

（注）1　職員手当には退職手当を含まない。
2　職員数については、令和3年4月1日現在の人数である。また、任期付短時間勤務職員（再任用職員（短時間勤務））及び会計年度任用職員を含まない。
3　給与費については、任期付短時間勤務職員（再任用職員(短時間勤務)）の給与費が含まれているが、会計年度任用職員の給与費は含まれていない。

（3） ラスパイレス指数の状況（各年４月１日現在）

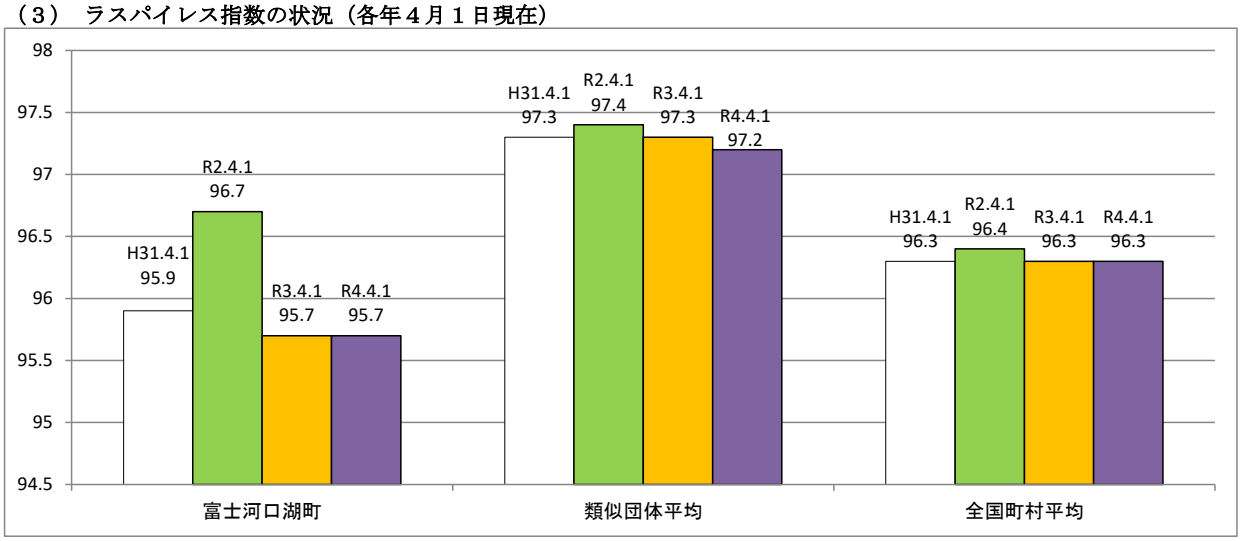

（注）1　ラスパイレス指数とは、全地方公共団体の一般行政職の給料月額を同一の基準で比較するため、国の職員数（構成）を用いて、学歴や経験年数の差による影響を補正し、国の行政職俸給表（一）適用職員の俸給月額を100として計算した指数。

2　()書きの数値は、地域手当補正後ラスパイレス指数を指す。地域手当補正後ラスパイレス指数とは、地域手当を加味した地域における国家公務員と地方公務員の給与水準を比較するため、地域手当の支給率を用いて補正したラスパイレス指数。

（補正前のラスパイレス指数×（１＋当該団体の地域手当支給率）／（１＋国の指定基準に基づく地域手当支給率）により算出。）

3　類似団体平均とは、人口規模、産業構造が類似している団体のラスパイレス指数を単純平均したものである。

(4)　給与改定の状況

①月例給　　※富士河口湖町は人事委員会未設置のため記載なし

区　　分	人事委員会の勧告				給与改定率	(参考) 国の改定率
	民間給与 A	公務員給与 B	較差 A－B	勧告 (改定率)		
	円	円	円 (　　%)	%	%	%

(注)「民間給与」、「公務員給与」は、人事委員会勧告において公民の4月分の給与額をラスパイレス比較した平均給与月額である。

①特別給(期末・勤勉手当)

区　　分	人事委員会の勧告				年間支給月数	(参考) 国の年間 支給月数
	民間の支給割合 A	公務員の支給月数 B	較差 A－B	勧告 (改定月数)		
	月	月	月	月	月	月

(注)「民間の支給割合」は民間事業所で支払われた賞与等の特別給の年間支給割合、「公務員の支給月数」は期末手当及び勤勉手当の年間支給月数である。

(5) 給与制度の総合的見直しの実施状況について

【概要】国の給与制度の総合的見直しにおいては、俸給表の水準の平均2%の引下げ及び地域手当の支給割合の見直し等に取り組むとされている。

①給与表の見直し

〔 実施　　未実施 〕

実施内容

給与表の適用実施時期	平成27年4月1日
内容	一般行政職の給与表については、国の見直し内容を踏まえ、平均2%引き下げ。 他の給与表については、一般行政職との均衡を踏まえ、見直しを実施。 激変緩和のため、3年間(平成30年3月31日まで)の経過措置(現給保障)を実施。

②その他の見直し内容

２　職員の平均給与月額、初任給等の状況

(1) 職員の平均年齢、平均給料月額及び平均給与月額の状況（令和4年4月1日現在）

①一般行政職

区　分	平　均　年　齢	平均給料月額	平均給与月額	平均給与月額（国ベース）
富士河口湖町	41.5　歳	302,341　円	336,559　円	325,681　円
山梨県	42.9　歳	328,475　円	415,326　円	364,486　円
国	42.7　歳	323,711　円	－　円	405,049　円
類似団体	41.3　歳	303,712　円	368,373　円	337,556　円

②技能労務職

区　分	公　務　員					民　間			参　考
	平均年齢	職員数	平均給料月額	平均給与月額(A)	平均給与月額(国ベース)	対応する民間の類似職種	平均年齢	平均給与月額(B)	A/B
富士河口湖町	57.8　歳	4　人	240,925　円	249,950　円	248,654　円	－	－	－	－
うち給食調理員	－　歳	1　人	－　円	－　円	－　円	調理士	46.8　歳	260,300　円	－
うち清掃職員	－　歳	1　人	－　円	－　円	－　円	廃棄物処理業従業員	47.0　歳	306,000　円	－
うち自動車運転手	－　歳	1　人	－　円	－　円	－　円	自家用乗用自動車運転手	66.2　歳	165,400　円	－
山梨県	54.6　歳	78　人	348,336　円	390,805	370,064　円	－	－	－	－
国	51.5　歳	2,114　人	286,570　円	－	328,416　円	－	－	－	－
類似団体	51.8　歳	7　人	296,760　円	327,900　円	315,452　円	－	－	－	－

区　分	参　考		
	年収ベース(試算値)の比較		
	公務員(C)	民間(D)	C/D
富士河口湖町	－	－	－
うち給食調理員	－円	3,472,600　円	－
うち清掃職員	－円	4,266,500　円	－
うち自動車運転手	－円	2,012,800　円	－

※民間データは、賃金構造基本統計調査において公表されているデータを使用している。

※技能労務職の職種と民間の職種等の比較にあたり、年齢、業務内容、雇用形態等の点において完全に一致しているものではない。

※年収ベースの「公務員(C)」及び「民間(D)」のデータは、それぞれ平均給与月額を12倍したものに、公務員においては前年度に支給された期末・勤勉手当、民間においては前年に支給された年間賞与額の額を加えた試算値である。

（注）１　「平均給料月額」とは、令和3年4月1日現在における各職種ごとの職員の基本給の平均である。
２　「平均給与月額」とは、給料月額と毎月支払われる扶養手当、地域手当、住居手当、時間外勤務手当などのすべての諸手当の額を合計したものであり、地方公務員給与実態調査において明らかにされているものである。
また、「平均給与月額（国比較ベース）」は、比較のため、国家公務員と同じベース（＝時間外勤務手当等を除いたもの）で算出している。

(2)　職員の初任給の状況（令和４年４月１日現在）

区　　分		富士河口湖町	山梨県	国
一般行政職	大 学 卒	182,200　円	190,115　円	182,200　円
	高 校 卒	150,600　円	156,061　円	150,600　円
技能労務職	高 校 卒	147,900　円	158,580　円	－
	中 学 卒	139,900　円	140,949　円	－
看護･保健職	大 学 卒	209,800　円	219,735　円	－

(3)　職員の経験年数別・学歴別平均給料月額の状況（令和４年４月１日現在）

区　　分		経験年数10年	経験年数20年	経験年数25年	経験年数30年
一般行政職	大 学 卒	261,967　円	328,571　円	361,780　円	382,675　円
	高 校 卒	－　円	－　円	－　円	－　円
技能労務職	高 校 卒	－　円	－　円	－　円	－　円
	中 学 卒	－　円	－　円	－　円	－　円
看護･保健職	大 学 卒	－　円	－　円	－　円	－　円

３　一般行政職の級別職員数等の状況

(1) 一般行政職の級別職員数の状況（令和４年４月１日現在）

区　分	標準的な職務内容	職員数	構成比	1号給の給料月額	最高号給の給料月額
1 級	主事･主事補	人 24	% 20.0	円 146,100	円 247,600
2 級	主任	人 18	% 15.0	円 195,500	円 304,200
3 級	係長･主査	人 22	% 18.3	円 231,500	円 350,000
4 級	課長･課長補佐･主幹･副主幹	人 25	% 20.9	円 264,200	円 381,000
5 級	課長･課長補佐･主幹	人 19	% 15.8	円 289,700	円 393,000
6 級	課長	人 12	% 10.0	円 319,200	円 410,200

（注）１　富士河口湖町の給与条例に基づく給料表の級区分による職員数である。
　　２　標準的な職務内容とは、それぞれの級に該当する代表的な職務である。

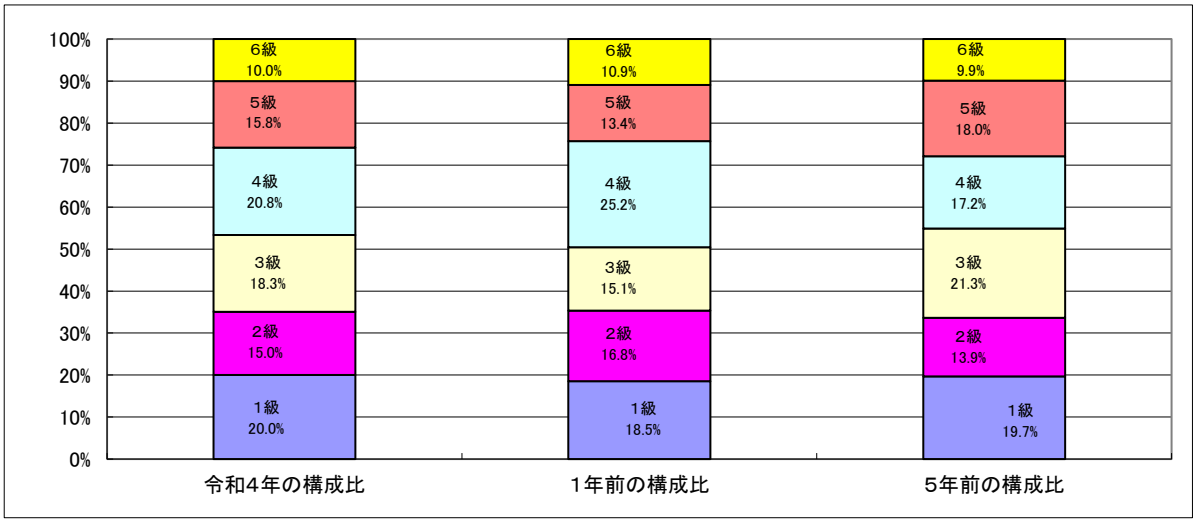

(2) 国との給料表カーブ比較表（行政職（一））　（令和４年４月１日現在）

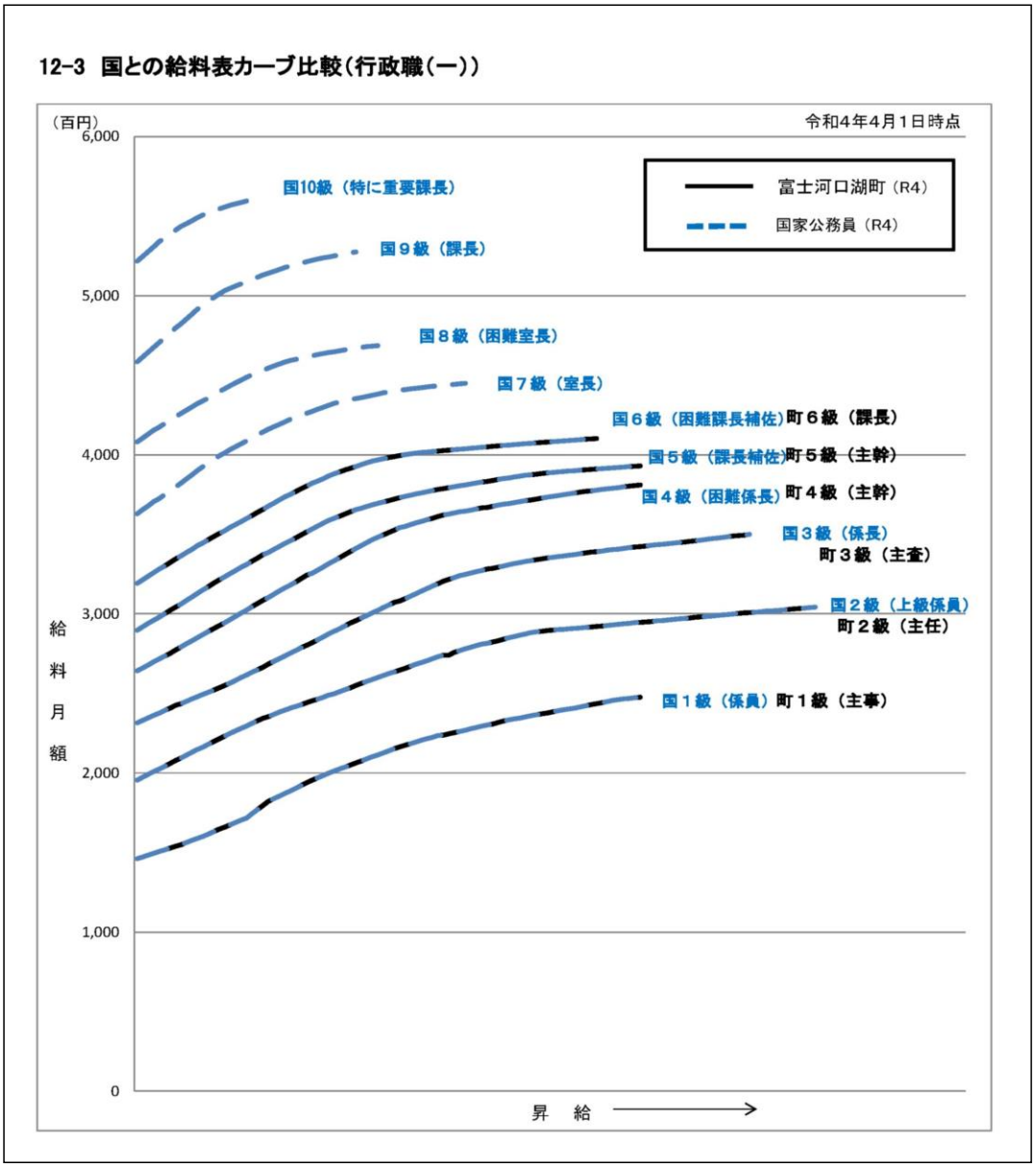

(3) 昇給への人事評価の活用状況（富士河口湖町）

令和4年4月2日から令和5年4月1日までにおける運用	管理職員		一般職員	
イ. 人事評価を活用している	○		○	
活用している昇給区分	昇給可能な区分	昇給実績がある区分	昇給可能な区分	昇給実績がある区分
上位、標準、下位の区分	○		○	
上位、標準の区分				
標準、下位の区分				
標準の区分のみ（一律）				
ロ. 人事評価を活用していない				
活用予定時期				

4　職員の手当の状況

(1) 期末手当・勤勉手当

富士河口湖町	山梨県	国
1人当たり平均支給額(令和3年度) 1,421　千円	1人当たり平均支給額(令和3年度) 1,620　千円	—
(令和3年度支給割合) 期末手当　勤勉手当 2.40　月分　1.90　月分 (　1.35　)月分　(　0.90　)月分	(令和3年度支給割合) 期末手当　勤勉手当 2.40　月分　1.90　月分 (　1.35　)月分　(　0.90　)月分	(令和3年度支給割合) 期末手当　勤勉手当 2.55　月分　1.90　月分 (　1.45　)月分　(　0.90　)月分
(加算措置の状況) 職制上の段階、職務の級等による加算措置 役職加算5～15%	(加算措置の状況) 職制上の段階、職務の級等による加算措置 ・役職加算5～20%　・管理職加算10～25%	(加算措置の状況) 職制上の段階、職務の級等による加算措置 ・役職加算5～20%　・管理職加算10～25%

（注）　(　)内は、再任用職員に係る支給割合である。

(2) 勤勉手当への人事評価の活用状況（一般行政職）（富士河口湖町）

令和4年度中における運用	管理職員		一般職員	
イ. 人事評価を活用している	○		○	
活用している昇給区分	支給可能な区分	支給実績がある区分	支給可能な区分	支給実績がある区分
上位、標準、下位の区分	○	○	○	○
上位、標準の区分				
標準、下位の区分				
標準の区分のみ（一律）				
ロ. 人事評価を活用していない				
活用予定時期				

(2) 退職手当（令和４年４月１日現在）

富士河口湖町					国				
(支給率)	自己都合		勧奨・定年		(支給率)	自己都合		勧奨・定年	
勤続20年	19.6695	月分	24.586875	月分	勤続20年	19.6695	月分	24.586875	月分
勤続25年	28.0395	月分	33.27075	月分	勤続25年	28.0395	月分	33.27075	月分
勤続35年	39.7575	月分	47.709	月分	勤続35年	39.7575	月分	47.709	月分
最高限度	47.7090	月分	47.709	月分	最高限度	47.7090	月分	47.709	月分
その他の加算措置					その他の加算措置				
・定年前早期退職特例措置(2～20%)					・定年前早期退職特例措置(2～45%)				
1人当たり平均支給額			16,265　千円						

（注）退職手当の１人当たり平均支給額は、令和3年度に退職した職員に支給された平均額である。

(3) 地域手当

該当なし

(4) 特殊勤務手当

該当なし

(5) 時間外勤務手当

支給実績（令和3年度決算）	29,213　千円
職員1人当たり平均支給年額（令和3年度決算）	166　千円
支給実績（令和2年度決算）	17,189　千円
職員1人当たり平均支給年額（令和2年度決算）	115　千円

(6) その他の手当（令和４年４月１日現在）

手 当 名	内容及び支給単価	国の制度との異同	国の制度と異なる内容	支給実績（令和3年度決算）	支給職員1人当たり平均支給年額（令和3年度決算）
扶養手当	配偶者 6,500円 配偶者以外 6,500円 子 10,000円 満16歳年度初めから満22歳年度末までの間にある子1人につき 5，000円加算	同		15,234千円	241,805円
住居手当	職員の居住する借家・借間自ら居住するための住宅を借り受け、現に当該住宅に居住し、月額16,000円を超える家賃を支払っている職員（上限28,000円） 家賃27,000円以下 家賃-16,000円 家賃27,000円を超え55,000円未満 (家賃-27,000円)×1/2+11,000円 家賃55,000円以上 28,000円	同		6,715千円	258,269円
通勤手当	1.交通機関等の利用者通勤のために交通機関等の利用を常例とすること、運賃等の負担を常例とすること、徒歩により通勤するものとした場合の通勤距離が片道2km以上であること運賃等相当額が55,000円以下については運賃等相当額 2.自動車等の使用者通勤のために自動車等の使用を常例とすること、徒歩により通勤するものとした場合の通勤距離が片道2km以上であること ～5km 2,000円 5km～10km 4,200円 10km～15km 7,100円 15km～20km 10,000円 20km～25km 12,900円 25km～30km 15,800円 30km～35km 18,700円 35km～40km 21,600円 40km～45km 24,400円 45km～50km 26,200円 50km～55km 28,000円 55km～60km 29,800円 60km～ 31,600円	同		7,495千円	61,429円
管理職手当	本庁の課長 10%～12%			11,820千円	622,105円
休日勤務手当				－ 千円	－ 円
寒冷地手当	1.世帯主である職員 ・扶養親族がいる職員 89,000円 ・扶養親族がいない職員 51,000円 2.その他の職員 36,800円			9,662千円	52,222円

５　特別職の報酬等の状況（令和４年４月１日現在）

区分		給料月額等		
			(参考)類似団体における最高／最低額	
給料報酬	町長	650,000 円 (円)	920,000 円	580,800 円
	副町長	532,000 円 (円)	760,000 円	522,000 円
	議長	252,000 円 (円)	499,000 円	252,000 円
	副議長	202,000 円 (円)	430,000 円	202,000 円
	議員	174,000 円 (円)	400,000 円	174,000 円
期末手当	町長 副町長	(令和3年度支給割合) 3.10 月分		
	議長 副議長 議員	(令和3年度支給割合) 3.35 月分		
退職手当		(算定方式)	(1期の手当額)	(支給時期)
	町長	給料×42/100×在任月数	13,104千円	任期毎
	副町長	給料×25/100×在任月数	6,864千円	任期毎
備考				

（注）１　給料及び報酬の（　）内は、減額措置を行う前の金額である。
　　２　退職手当の「１期の手当額」は、４月１日現在の給料月額及び支給率に基づき、１期（４年＝４８月）勤めた場合における退職手当の見込額である。

６　職員数の状況

(1)部門別職員数の状況と主な増減理由

（各年4月1日現在）

区分 / 部門			職員数 令和3年	職員数 令和4年	対前年増減数	主な増減理由
普通会計部門	一般行政部門	議会	3	3	0	
		総務	44	45	1	
		税務	10	10	0	
		農水	8	9	1	
		商工	7	7	0	
		土木	8	8	0	
		民生	67	70	3	
		衛生	19	19	0	
		計	166	171	5	＜参考＞ 人口1万当たり職員数 64.18 人 (類似団体の人口1万当たり職員数 52.42 人)
	教育部門		18	17	△ 1	調理員等退職不補充
	消防部門		－	－		
	小計		184	188	4	＜参考＞ 人口1万当たり職員数 70.56 人 (類似団体の人口1万当たり職員数 66.17 人)
公営企業等会計部門	水道		3	3	0	
	下水道		3	3	0	
	その他		9	11	2	
	小計		15	17	2	
合計			199 [271]	205 [271]	6 [ ]	

（注）１　職員数は一般職に属する職員数である。
　　２　[　　]内は、条例定数の合計である。

(2)年齢別職員構成の状況（令和４年４月１日現在）

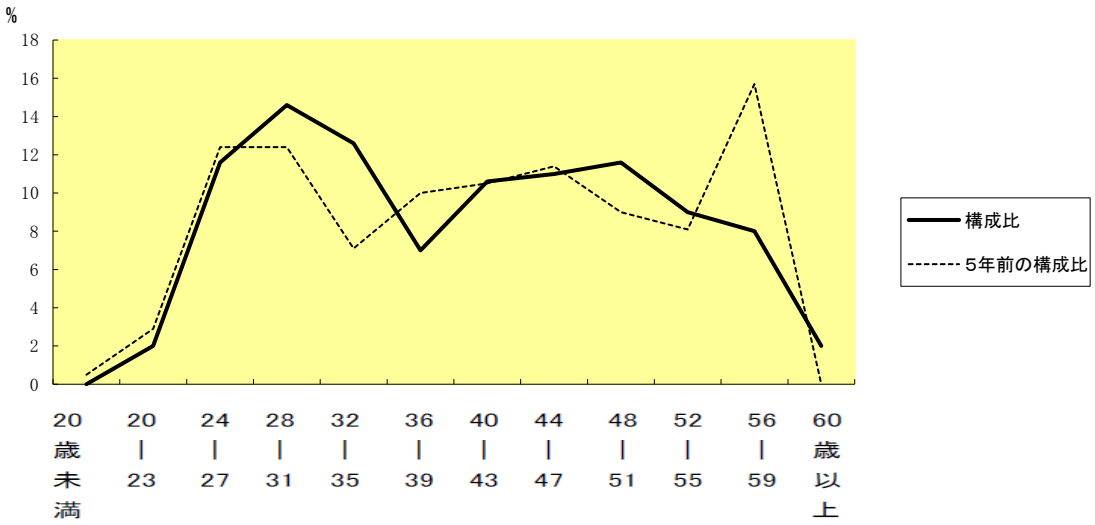

区　分	20歳未満	20歳～23歳	24歳～27歳	28歳～31歳	32歳～35歳	36歳～39歳	40歳～43歳	44歳～47歳	48歳～51歳	52歳～55歳	56歳～59歳	60歳以上	計
職員数	人 0	人 6	人 21	人 29	人 27	人 16	人 13	人 26	人 24	人 20	人 15	人 8	人 205

(3)職員数の推移

（単位：人・％）

年度 部門別	29年	30年	令和元年	2年	3年	4年	過去５年間の増減数（率）
一般行政	169	169	166	168	166	171	2（1.2%）
教育	22	22	21	20	18	17	△ 5（△22.7%）
消防	－	－	－	－	－	－	－ －
普通会計計	191	191	187	188	184	188	△ 3（△1.6%）
公営企業等会計計	17	17	17	15	15	17	0 0
総合計	208	208	204	203	199	205	△ 3（△1.4%）

（注）　１　各年における定員管理調査において報告した部門別職員数。

２　合併した団体にあっては、合併前の年については合併前の旧団体の合計職員数。

7　公営企業職員の状況

(1)　水道事業

① 職員給与費の状況

ア　決算

区　分	総費用 A	純損益又は実質収支	職員給与費 B	総費用に占める職員給与費比率 B／A	(参考) 令和元年度の総費用に占める職員給与費比率
令和3年度	千円 310,449	千円 292,044	千円 21,840	% 7.03	% 9.79

区　分	職員数 A	給与費				一人当たり給与費　B/A
		給　料	職員手当	期末･勤勉手当	計　B	
令和3年度	人 3	千円 9,617	千円 1,014	千円 2,310	千円 12,941	千円 4,314

(参考)令和2年度平均一人当たり給与費
千円 4,981

(注) 1　職員手当には退職手当を含まない。
2　職員数については、令和3年4月1日現在の人数である。また、任期付短時間勤務職員（再任用職員（短時間勤務））及び会計年度任用職員を含まない。
3　給与費については、任期付短時間勤務職員（再任用職員(短時間勤務)）の給与費が含まれているが、会計年度任用職員の給与費は含まれていない。

イ　特記事項

特になし

② 職員の基本給、平均月収額及び平均年齢の状況（令和４年４月１日現在）

区　分	平 均 年 齢	基本給	平均月収額
富 士 河 口 湖 町	36.3　歳	267,133　円	349,145　円
団　体　平　均	45.5　歳	335,492　円	501,390　円
事　　業　　者	歳		円

(注) 平均月収額には、期末・勤勉手当等を含む。

③ 職員の手当の状況

ア　期末手当・勤勉手当

富士河口湖町	
1人当たり平均支給額(令和3年度)	647　千円
(令和3年度支給割合) 期末手当 2.40　月分 (　1.35　)月分	勤勉手当 1.90　月分 (　0.90　)月分
(加算措置の状況) 職制上の段階、職務の級等による加算措置 役職加算5～15%	

(注) (　)内は、再任用職員に係る支給割合である。

イ　退職手当（令和４年４月１日現在）

富士河口湖町					富士河口湖町(一般行政職･団体平均等)				
(支給率)	自己都合		勧奨･定年		(支給率)	自己都合		勧奨･定年	
勤続20年	19.6695	月分	24.586875	月分	勤続20年	19.6695	月分	24.586875	月分
勤続25年	28.0395	月分	33.27075	月分	勤続25年	28.0395	月分	33.27075	月分
勤続35年	39.7575	月分	47.709	月分	勤続35年	39.7575	月分	47.709	月分
最高限度額	47.7090	月分	47.709	月分	最高限度額	47.7090	月分	47.709	月分
その他の加算措置					その他の加算措置				
(退職時特別昇給				)	･定年前早期退職特例措置(2～20%)				
1人当たり平均支給額	－	千円	－	千円	1人当たり平均支給額		千円	16,265	千円

(注) 退職手当の１人当たり平均支給額は、令和３年度に退職した職員に支給された平均額である。

ウ　地域手当

該当なし

エ　特殊勤務手当

該当なし

オ　時間外勤務手当

支給実績（令和3年度決算）	756 千円
職員1人当たり平均支給年額（令和3年度決算）	252 千円
支給実績（令和2年度決算）	432 千円
職員1人当たり平均支給年額（令和2年度決算）	144 千円

（注）　時間外勤務手当には、休日勤務手当を含む。

カ　その他の手当（令和４年４月１日現在）

手当名	内容及び支給単価	一般行政職の制度との異同	一般行政職の制度と異なる内容	支給実績（令和3年度決算）	支給職員1人当たり平均支給年額（令和3年度決算）
扶養手当	5(6)「その他の手当」を参照	同		－ 千円	－ 円
住居手当				－ 千円	－ 円
通勤手当				－ 千円	－ 円
管理職手当				－ 千円	－ 円
寒冷地手当				125 千円	41,533 円